



Municipio de Papantla, Ver.
 Estado de Actividades
 Del 1 de enero al 30 de junio de 2021



Concepto	2021	2020
INGRESOS Y OTROS BENEFICIOS		
INGRESOS DE GESTIÓN	30,809,809.64	35,002,901.10
Impuestos	20,792,755.46	21,810,475.59
Cuotas y Aportaciones de Seguridad Social	0.00	0.00
Contribuciones de Mejoras	0.00	0.00
Derechos	8,837,769.00	10,481,009.07
Productos	533,894.76	1,934,154.58
Aprovechamientos	645,390.42	777,261.86
Ingresos por Venta de Bienes y Prestación de Servicios	0.00	0.00
PARTICIPACIONES, APORTACIONES, CONVENIOS, INCENTIVOS DERIVADOS DE LA COLABORACION FISCAL, FONDOS DISTINTOS DE APORTACIONES, TRANSFERENCIAS, ASIGNACIONES, SUBSIDIOS Y SUBVENCIONES, PENSIONES Y JUBILACIONES	283,396,787.29	599,418,056.78
Participaciones, Aportaciones, Convenios, Incentivos Derivados de la Colaboración Fiscal y Fondos Distintos de Aportaciones	282,952,110.87	587,523,634.75
Transferencias, Asignaciones, Subsidios y Subvenciones, y Pensiones y Jubilaciones	444,676.42	11,894,422.03
OTROS INGRESOS Y BENEFICIOS	62,532.40	197,547.48
Ingresos Financieros	0.00	0.00
Incremento por Variación de Inventarios	0.00	0.00
Disminución del Exceso de Estimaciones por Pérdida o Deterioro u Obsolescencia	0.00	0.00
Disminución del Exceso de Provisiones	0.00	0.00
Otros Ingresos y Beneficios Varios	62,532.40	197,547.48
Total de Ingresos y otros beneficios	\$314,269,129.33	\$634,618,505.36
GASTOS Y OTRAS PÉRDIDAS		
GASTOS DE FUNCIONAMIENTO	140,425,996.76	304,057,096.47
Servicios Personales	76,521,231.07	168,797,259.22
Materiales y Suministros	29,559,246.36	60,575,499.72
Servicios Generales	34,345,519.33	74,684,337.53
TRANSFERENCIAS, ASIGNACIONES, SUBSIDIOS Y OTRAS AYUDAS	2,605,026.22	13,361,686.65
Transferencias Internas y Asignaciones al Sector Público	0.00	0.00
Transferencias al Resto del Sector Público	0.00	0.00
Subsidios y Subvenciones	0.00	0.00
Ayudas Sociales	2,605,026.22	13,361,686.65
Pensiones y Jubilaciones	0.00	0.00
Transferencias a Fideicomisos, Mandatos y Contratos Análogos	0.00	0.00
Transferencias a la Seguridad Social	0.00	0.00
Donativos	0.00	0.00
Transferencias al Exterior	0.00	0.00



Municipio de Papantla, Ver.

Estado de Actividades


Del 1 de enero al 30 de junio de 2021





PARTICIPACIONES Y APORTACIONES	331.00	320.00
Participaciones	0.00	0.00
Aportaciones	0.00	0.00
Convenios	331.00	320.00
INTERESES, COMISIONES Y OTROS GASTOS DE LA DEUDA PÚBLICA	951,355.14	1,931,010.13
Intereses de la Deuda Pública	890,788.98	1,860,919.85
Comisiones de la Deuda Pública	0.00	0.00
Gastos de la Deuda Pública	60,566.18	70,090.28
Costo por Coberturas	0.00	0.00
Apoyos Financieros	0.00	0.00
OTROS GASTOS Y PÉRDIDAS EXTRAORDINARIAS	119,557.68	20,218,834.31
Estimaciones, Depreciaciones, Deterioros, Obsolescencia y Amortizaciones	0.00	19,576,595.92
Provisiones	0.00	0.00
Disminución de Inventarios	0.00	0.00
Aumento por Insuficiencia de Estimaciones por Pérdida o Deterioro u Obsolescencia	0.00	0.00
Aumento por Insuficiencia de Provisiones	0.00	0.00
Otros Gastos	119,557.68	642,238.39
INVERSIÓN PÚBLICA	1,153,820.98	308,525,141.29
Inversión Pública no Capitalizable	1,153,820.98	308,525,141.29
Total de gastos y otras pérdidas	\$145,256,087.78	\$648,094,087.85
Resultado del Ejercicio (Ahorro/Desahorro)	\$169,013,041.55	-\$13,475,582.49


Bajo protesta de decir verdad declaramos que los Estados Financieros y sus Notas son razonablemente correctos y responsabilidad del emisor




C. MARIANO ROMERO GONZALEZ
 Presidente Municipal


LIC. CECILIA RAMIREZ CRUZ
 Sindica Unica


C. DAVID ESPINO MATA
 Regidor Noveno


LIC. JIMMY SANCHEZ WILLY
 Tesorero Municipal

