



Municipio de Papantla, Ver.

Estado de Actividades


Del 1 de enero al 30 de noviembre de 2019





Concepto	2019	2018
<b>INGRESOS Y OTROS BENEFICIOS</b>		
<b>INGRESOS DE GESTIÓN</b>	<b>42,961,318.65</b>	<b>36,739,110.97</b>
Impuestos	23,585,652.33	16,517,415.66
Cuotas y Aportaciones de Seguridad Social	0.00	0.00
Contribuciones de Mejoras	0.00	0.00
Derechos	15,229,291.82	13,431,823.91
Productos	3,357,901.45	2,983,560.29
Aprovechamientos	788,473.25	831,156.39
Ingresos por Venta de Bienes y Prestación de Servicios	0.00	0.00
Ingresos no Comprendidos en las Fracciones de la Ley de Ingresos Causados en Ejercicios Fiscales Anteriores Pendientes de Liquidación o Pago	0.00	2,975,154.72
<b>PARTICIPACIONES, APORTACIONES, CONVENIOS, INCENTIVOS DERIVADOS DE LA COLABORACIÓN FISCAL, FONDOS DISTINTOS DE APORTACIONES, TRANSFERENCIAS, ASIGNACIONES, SUBSIDIOS Y SUBVENCIONES, PENSIONES Y JUBILACIONES</b>	<b>591,911,319.82</b>	<b>504,891,686.56</b>
Participaciones, Aportaciones, Convenios, Incentivos Derivados de la Colaboración Fiscal y Fondos Distintos de Aportaciones	591,911,319.82	503,891,686.56
Transferencias, Asignaciones, Subsidios y Subvenciones, y Pensiones y Jubilaciones	0.00	1,000,000.00
<b>OTROS INGRESOS Y BENEFICIOS</b>	<b>0.00</b>	<b>0.00</b>
Ingresos Financieros	0.00	0.00
Incremento por Variación de Inventarios	0.00	0.00
Disminución del Exceso de Estimaciones por Pérdida o Deterioro u Obsolescencia	0.00	0.00
Disminución del Exceso de Provisiones	0.00	0.00
Otros Ingresos y Beneficios Varios	0.00	0.00
<b>Total de Ingresos y otros beneficios</b>	<b>\$634,872,638.47</b>	<b>\$541,630,797.53</b>
<b>GASTOS Y OTRAS PÉRDIDAS</b>		
<b>GASTOS DE FUNCIONAMIENTO</b>	<b>251,496,180.81</b>	<b>254,114,674.22</b>
Servicios Personales	127,329,581.58	141,126,735.89
Materiales y Suministros	49,463,000.95	43,648,085.05
Servicios Generales	74,703,598.28	69,339,853.48
<b>TRANSFERENCIAS, ASIGNACIONES, SUBSIDIOS Y OTRAS AYUDAS</b>	<b>5,069,529.24</b>	<b>8,104,833.73</b>
Transferencias Internas y Asignaciones al Sector Público	0.00	0.00
Transferencias al Resto del Sector Público	0.00	0.00
Subsidios y Subvenciones	0.00	0.00
Ayudas Sociales	5,069,529.24	8,104,833.73
Pensiones y Jubilaciones	0.00	0.00
Transferencias a Fideicomisos, Mandatos y Contratos Análogos	0.00	0.00
Transferencias a la Seguridad Social	0.00	0.00
Donativos	0.00	0.00

Concepto	2019	2018
Transferencias al Exterior	0.00	0.00
<b>PARTICIPACIONES Y APORTACIONES</b>	<b>984.40</b>	<b>0.00</b>
Participaciones	0.00	0.00
Aportaciones	0.00	0.00
Convenios	984.40	0.00
<b>INTERESES, COMISIONES Y OTROS GASTOS DE LA DEUDA PÚBLICA</b>	<b>1,984,647.73</b>	<b>1,967,604.87</b>
Intereses de la Deuda Pública	1,887,402.44	1,862,127.93
Comisiones de la Deuda Pública	0.00	0.00
Gastos de la Deuda Pública	97,245.29	105,476.94
Costo por Coberturas	0.00	0.00
Apoyos Financieros	0.00	0.00
<b>OTROS GASTOS Y PÉRDIDAS EXTRAORDINARIAS</b>	<b>20,805,861.46</b>	<b>937,295.56</b>
Estimaciones, Depreciaciones, Deterioros, Obsolescencia y Amortizaciones	0.00	0.00
Provisiones	0.00	0.00
Disminución de Inventarios	0.00	0.00
Aumento por Insuficiencia de Estimaciones por Pérdida o Deterioro u Obsolescencia	0.00	0.00
Aumento por Insuficiencia de Provisiones	0.00	0.00
Otros Gastos	20,805,861.46	937,295.56
<b>INVERSIÓN PÚBLICA</b>	<b>0.00</b>	<b>264,012,988.61</b>
Inversión Pública no Capitalizable	0.00	264,012,988.61
<b>Total de gastos y otras pérdidas</b>	<b>\$279,357,183.64</b>	<b>\$529,137,396.99</b>
<b>Resultado del Ejercicio (Ahorro/Desahorro)</b>	<b>\$355,515,454.83</b>	<b>\$12,483,400.54</b>

Bajo protesta de decir verdad declaramos que los Estados Financieros y sus Notas son razonablemente correctos y responsabilidad del emisor



  
**C. MARIANO ROMERO GONZALEZ**  
 Presidente Municipal

  
**LIC. CECILIA RAMIREZ CRUZ**  
 Sindica Unica



  
**C. DAVID ESPINO MATA**  
 Regidor Noveno



  
**LIC. JIMMY SANCHEZ WILLY**  
 Tesorero Municipal

